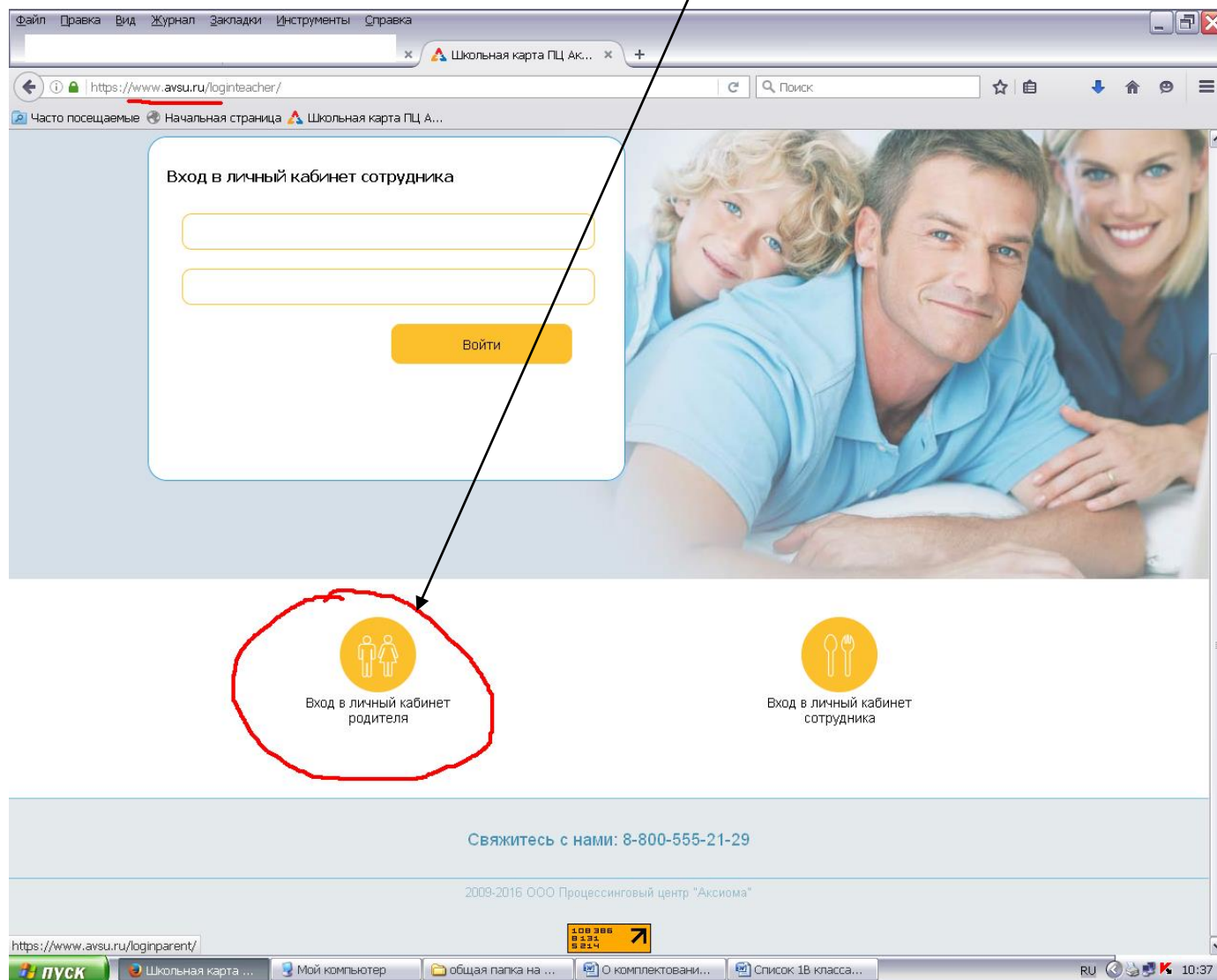
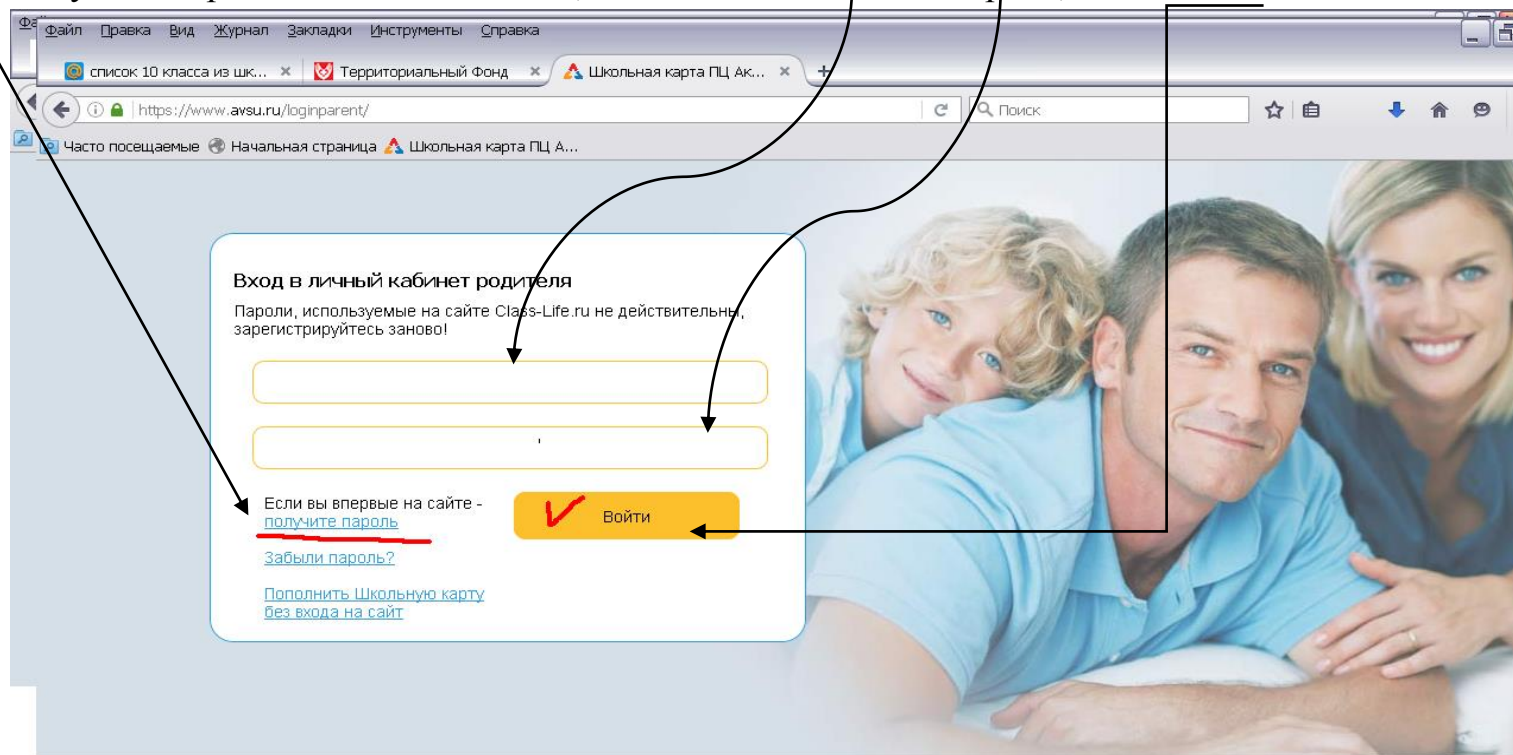


КАК ЗАРЕГИСТРИРОВАТЬСЯ В ЛИЧНОМ КАБИНЕТЕ ?

1. Зайти на главную страницу сайта «Аксиома» - www.avsu.ru
2. Нажать «Вход в личный кабинет родителя»



3. Получить пароль и логин для входа, ввести в поле логин и пароль, нажать войти.

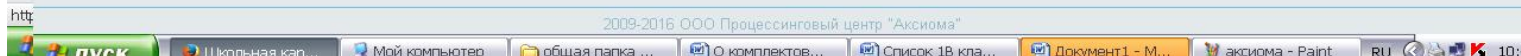


Вход в личный кабинет
родителя



Вход в личный кабинет
сотрудника

Свяжитесь с нами: 8-800-555-21-29



4. Далее следовать инструкции, заполнить необходимую информацию в личном кабинете.

5. В личном кабинете в разделе «Новости» имеется необходимая информация для родителей.

Оплата питания по лицевому счету ребенка

1. Произвести оплату за питание детей можно в школе в фойе через терминал (3% от суммы зачисления)

2. Инструкция пошаговых действий при оплате школьного питания в интернет-банке Сбербанк Онлайн

Под современной оплатой школьного питания подразумевается пополнение обычной пластиковой карты учащегося. Безналичные расчеты уже давно стали популярнее стандартных. Поэтому данная транзакция и стала доступной в интернете.

1. Операция требует идентификации каждого пользователя на официальном сайте Сбербанк Онлайн путем ввода уникального логина и пароля и перехода в личный кабинет. Для этого используйте следующую ссылку:

<https://online.sberbank.ru>.

2. Далее нужно перейти в раздел «Платежи и переводы». Для экономии времени сообщаем, что он расположен в главном меню.

3. В строке поиска нужной организации введите «Школьная карта». Скорее всего, система выдаст на экран сразу два варианта — это ООО «Школьная карта» для оплаты питания и ООО «Школьная карта» для приобретения и оплаты карточного продукта. В нашем случае подходит первый вариант.

4. Заполните электронную форму, которая появится на экране. Введите в нее все требующиеся реквизиты, в том числе сумму пополнения карты школьника и номер своей карты, с которой эта сумма будет списана.

5. Проверьте еще раз все данные, занесенные в бланк, нажмите на кнопку завершения платежа и подтвердите его SMS-кодом, который придет сразу же на ваш телефон.

Учитывайте, что комиссия будет указана до момента окончательного совершения расчетной операции.

3. Так же оплата производится в сбербанках города через терминалы, инструкцию можно получить у работников – консультантов банка.